

2005年3月期 決算説明

学習と進化

2005年5月10日



2005年3月期 決算のポイント


1. 連結受注・売上高は過去最高を記録
2. 厳しい環境下での事業運営

2005年3月期 決算のポイント

1. 連結受注・売上高は過去最高を記録

実績：受注高6,362億円 売上高5,165億円

海上輸送量の増大



- ・船舶受注は引続き
高水準で推移
- ・船用ディーゼルエンジンの
受注が大幅に増加

石油化学プラントの
設備投資意欲が増大



大型案件を含む受注実績
により回復基調が本格化

2005年3月期 決算のポイント


2. 厳しい環境下での事業運営

営業利益

期初予想: 190億円



実績: 160億円



- ・資材の高騰
- ・台風災害の影響

連結決算の概要

(単位:億円)

摘要	03年度	04年度 (期初予想)	04年度 実績	05年度 予想
売上高	4,762	5,100	5,165	5,400
営業利益	185	190	160	170
経常利益	140	150	140	130
当期利益	79	60	53	55

05年度は04年度の外部要因を引き継ぐ

- ・低船価受注の船舶
- ・資材価格上昇
- ・円高傾向の持続

連結財政状態推移

(単位:億円)

摘要	03年度	04年度 (期初予想)	04年度 実績	05年度 予想
有利子負債	2,060	2,330	2,093	2,280
株主資本	1,243	1,282	1,246	1,280
	(20.5%)		(19.5%)	
総資産	6,064		6,385	

総資産が321億円増加

・受注拡大により売掛金、棚卸資産が増加

連結キャッシュフローの状況

(単位:億円)

摘要	03年度	04年度 (期初予想)	04年度 実績	05年度 予想
営業活動による キャッシュフロー	341	140	343	120
投資活動による キャッシュフロー	△76	△390	△227	△330
財務活動による キャッシュフロー	△157	230	△10	150

営業キャッシュフローが期初予想より203億円増加

・05年度の資金需要を勘案して手元流動性を積上げ

外部環境の変化

資材の高騰

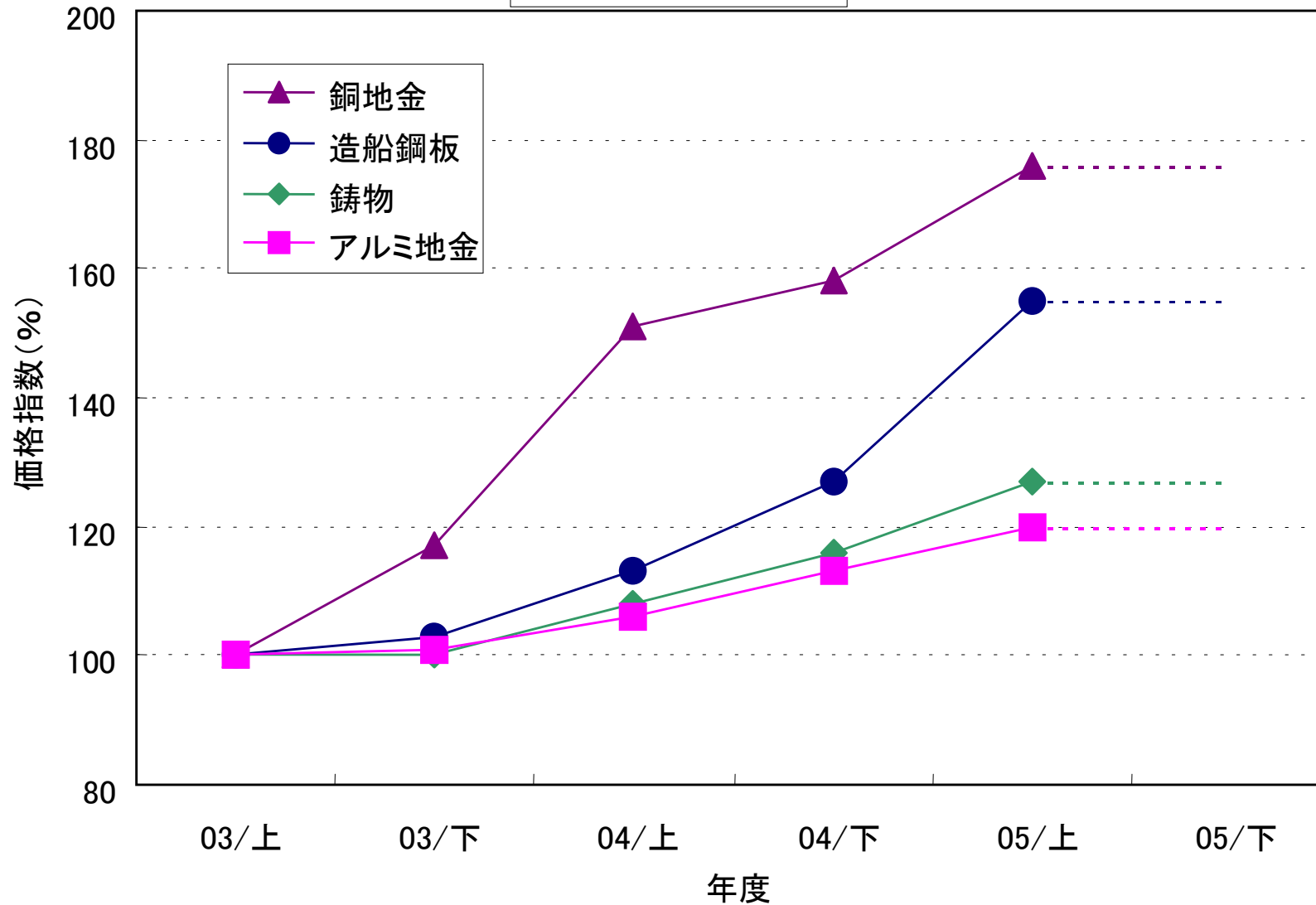
海上輸送量の増大（中国等の経済成長）

石油化学プラントの設備投資意欲が増大

京都議定書の発効

資材の高騰

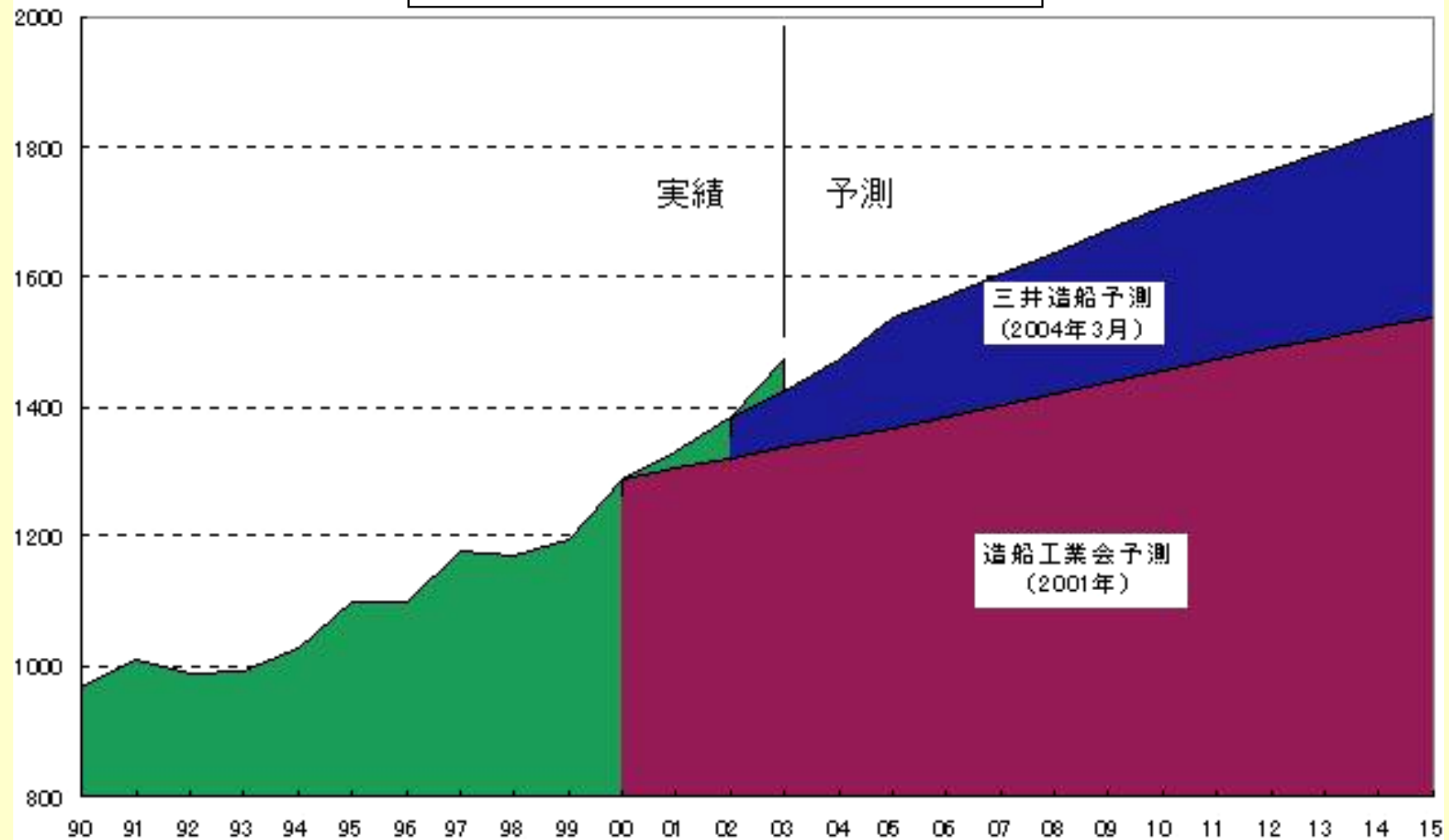
主要品 価格指数推移



5大バルクの海上荷動量

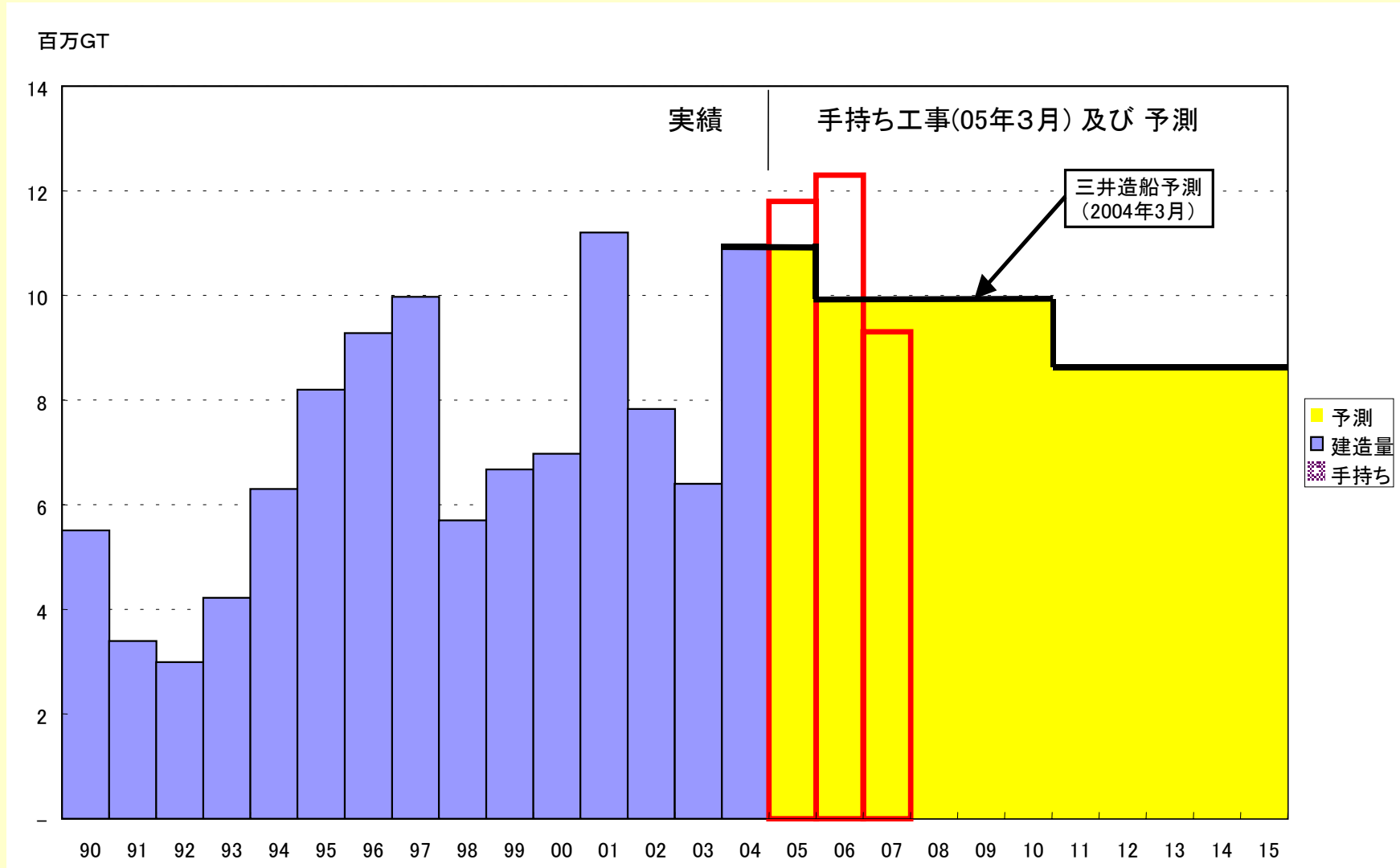
百万トン

造船工業会と三井造船予測の比較



出典:実績・・・Fearnleys、予測・・・造船工業会予測、当社予測

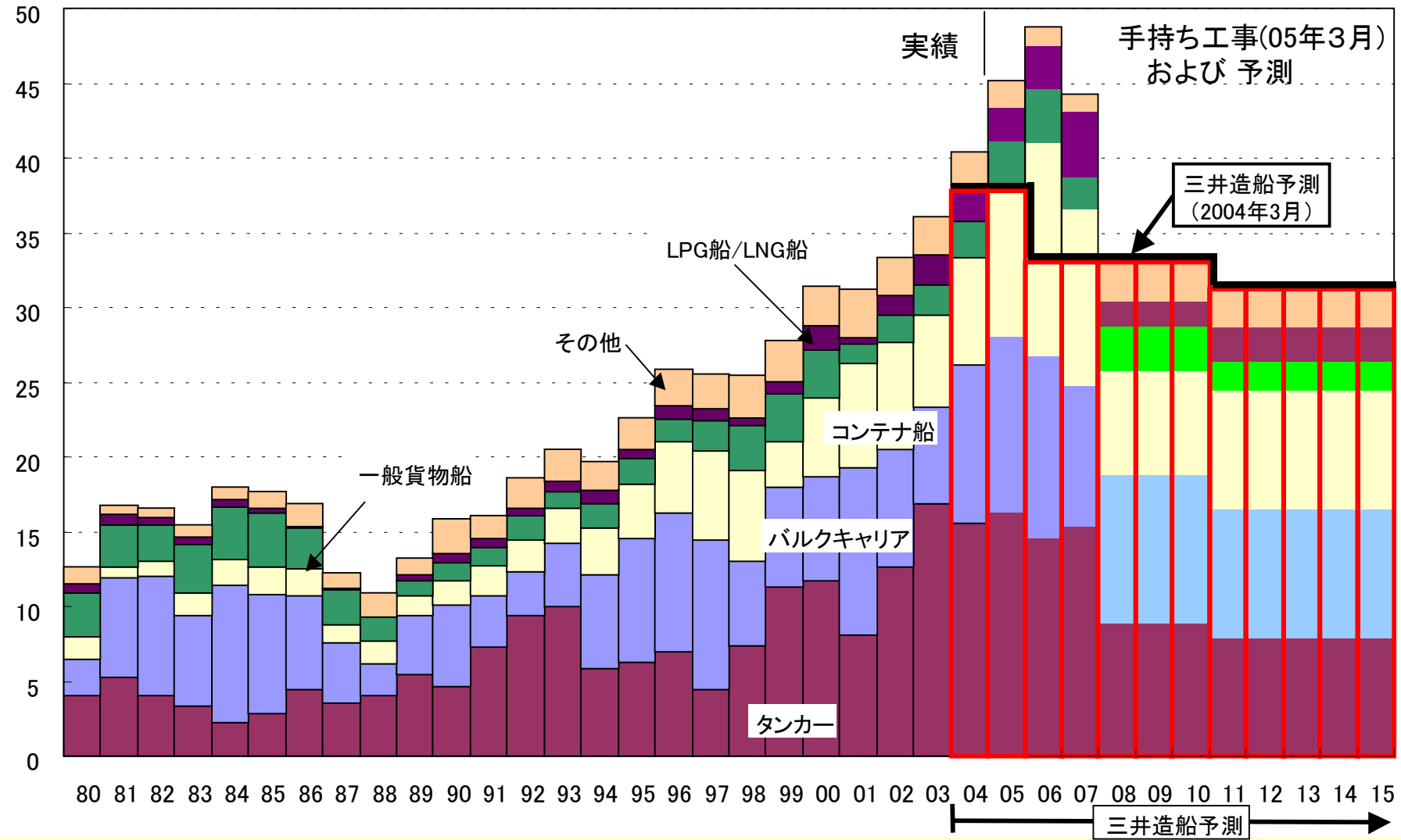
バルクキャリアの建造実績／予測



出典:実績・・・ロイド統計、手持ち工事・・・Clarkson、予測・・・当社予測

新造船の建造実績／予測

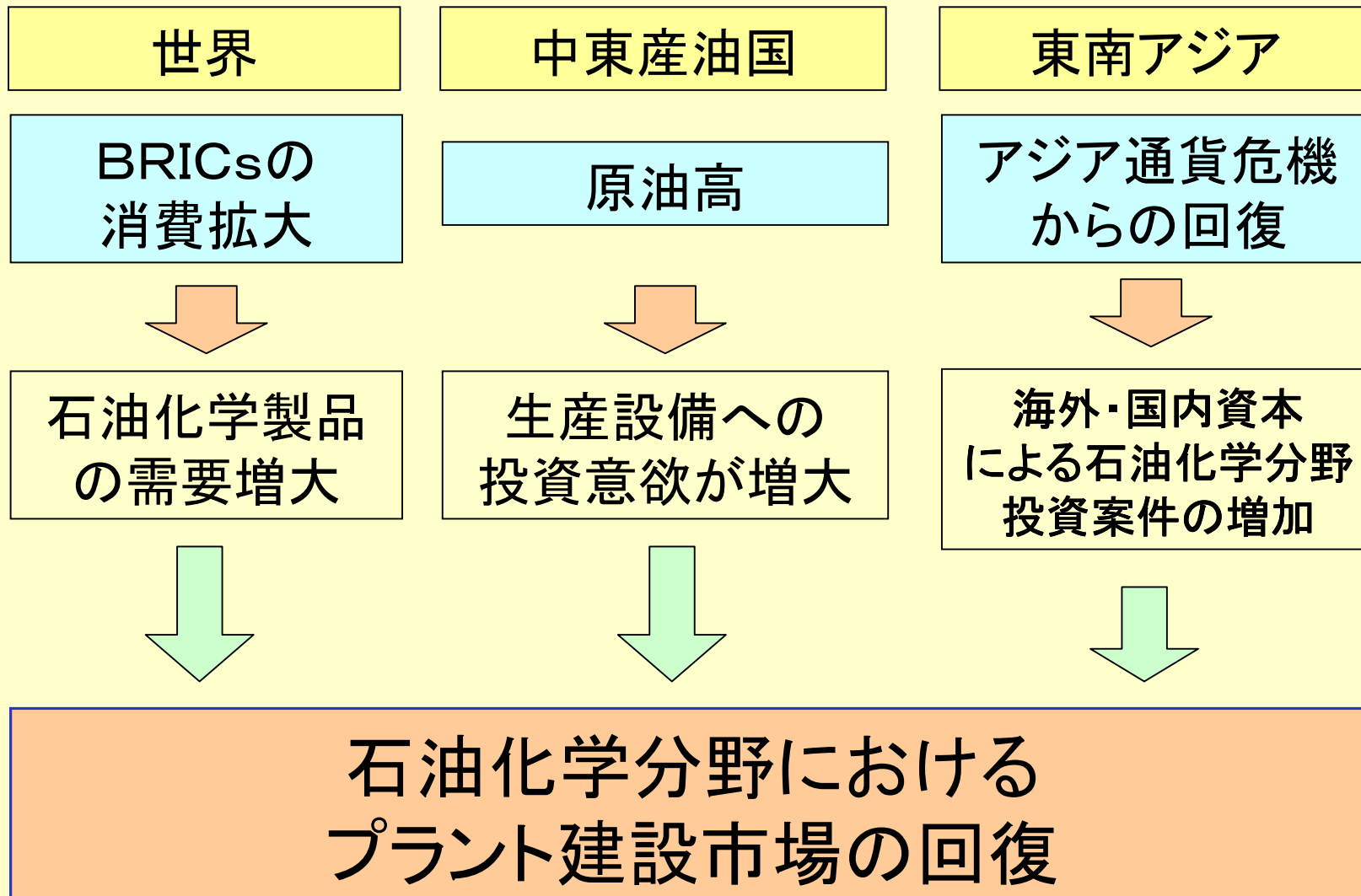
百万GT



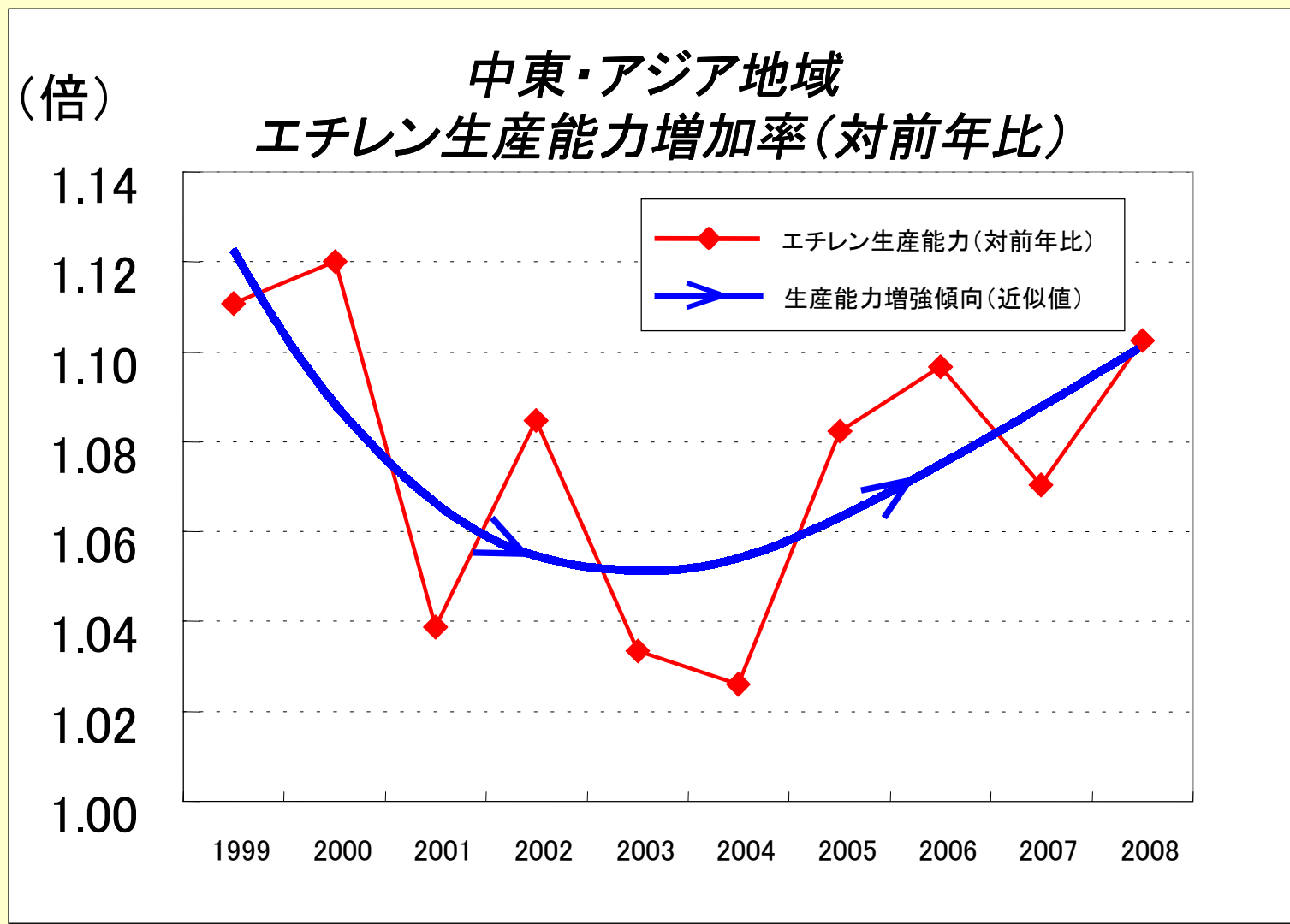
出典:実績・・・ロイド統計、手持ち工事・・・Clarkson、予測・・・当社予測

石油化学プラント設備投資意欲増大

最近のプラント市況の回復



石油化学プラント設備投資意欲増大



経済産業省製造産業局化学課「世界の石油化学製品の今後の需給動向」(平成16年3月)を基に当社加工

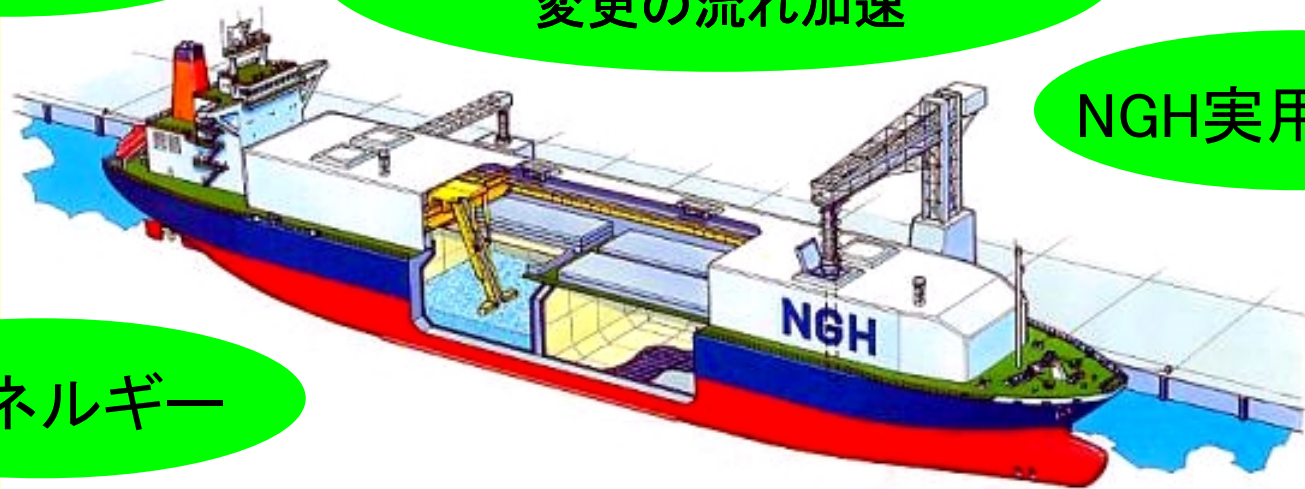
京都議定書の発効の影響

CO₂排出量抑制

石油から天然ガスへ
変更の流れ加速

NGH実用化加速

省エネルギー



NGH輸送船

ガスエンジン

連結貸借対照表(要約)

(単位:億円)

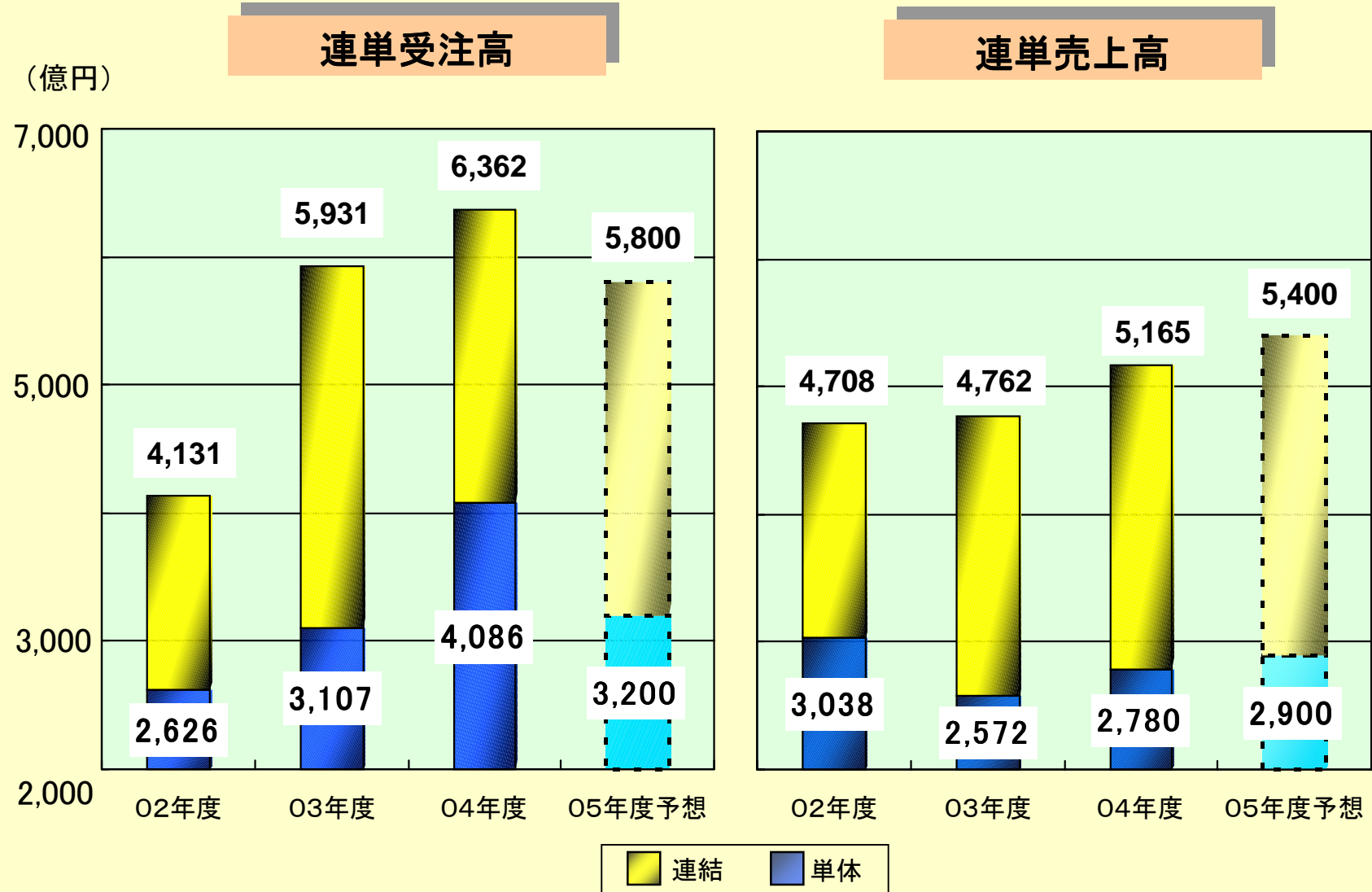
項 目	03年度末	04年度末	増減	項 目	03年度末	04年度末	増減
流動資産	(3,032)	(3,308)	(276)	負債	(4,696)	(4,981)	(285)
現金預金	544	666	122	支払手形・買掛金	1,060	1,166	107
受取手形・売掛金	1,337	1,387	49	借入金・社債	2,060	2,093	34
棚卸資産	794	893	100	前受金	501	695	194
繰延税金資産	67	81	14	退職給付引当金	314	225	△90
その他	290	282	△9	その他	762	802	40
固定資産	(3,031)	(3,077)	(45)	少数株主持分	(124)	(157)	(33)
土地	1,143	1,181	38	資本	(1,243)	(1,246)	(3)
その他有形固定資産	778	772	△7	資本金	444	444	0
無形固定資産	38	91	53	資本剰余金	182	182	0
投資有価証券	667	592	△75	利益剰余金	191	224	33
繰延税金資産	240	257	17	土地再評価差額金	346	320	△25
その他	164	183	18	その他有価証券評価差額金	77	63	△13
				為替換算調整勘定	6	15	9
				自己株式	△1	△2	△1
				(株主資本比率)	(20.5%)	(19.5%)	(△1.0%)
合 計	6,064	6,385	321	合 計	6,064	6,385	321

連結損益計算書(要約)

(単位:億円)

科 目	03年度		04年度		増減
	金額	百分比	金額	百分比	
売 上 高	(4,762)	(100.0%)	(5,165)	(100.0%)	(403)
売 上 原 価	4,183		4,634		
売 上 総 利 益	579		531		
販 売 費 及 び 一 般 管 理 費	395		371		
営 業 利 益	(185)	(3.9%)	(160)	(3.1%)	(△25)
営 業 外 収 益	59		65		
営 業 外 費 用	104		84		
経 常 利 益	(140)	(2.9%)	(140)	(2.8%)	(0)
特 別 利 益	48		28		
特 別 損 失	13		51		
税 引 前 利 益	(176)	(3.7%)	(117)	(2.3%)	(△58)
法 人 税、住 民 税 及 び 事 業 税	47		58		
法 人 税 等 調 整 額	31		△12		
少 数 株 主 利 益	19		19		
当 期 純 利 益	(79)	(1.7%)	(53)	(1.0%)	(△26)

連単受注高・売上高推移



連結売上高・営業利益の内訳

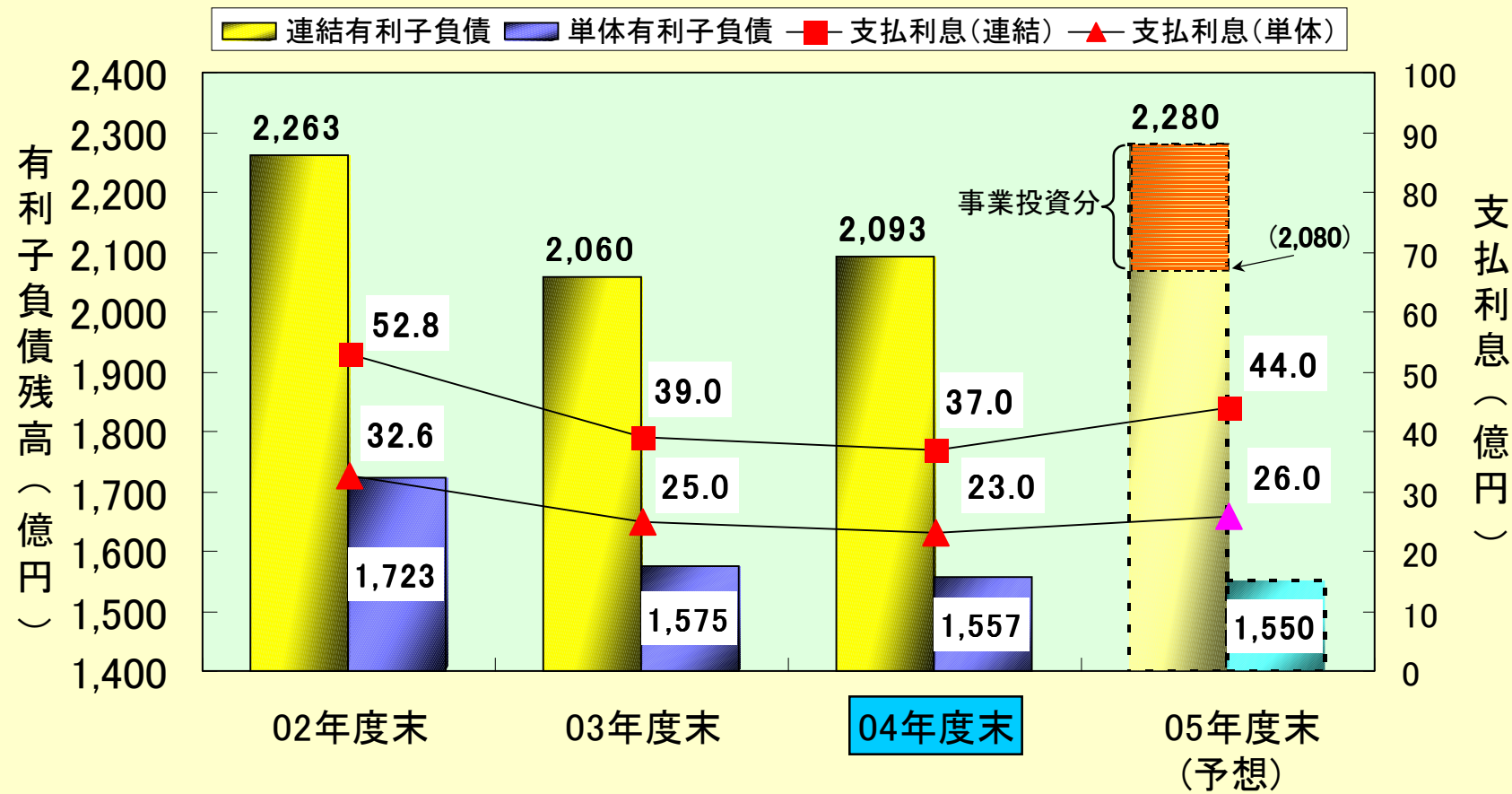
(単位:億円)

セグメント	03年度		04年度 (期初予想)		04年度 実績		05年度 予想	
	売上高	営業利益	売上高	営業利益	売上高	営業利益	売上高	営業利益
船舶	1,981	113	1,750	65	1,664	40	1,700	25
鉄構建設	406	8	540	20	553	△1	600	20
機械	1,608	52	1,830	60	1,984	76	2,050	80
プラント	471	△3	580	20	589	27	600	30
その他	296	15	400	25	375	17	450	15
合計	4,762	185	5,100	190	5,165	160	5,400	170

05年度予想

- ・機械部門は増収・増益
- ・船舶部門は増収・減益

有利子負債残高と支払利息の推移



05年度末は有利子負債残高が増加
 ・主に子会社における事業投資