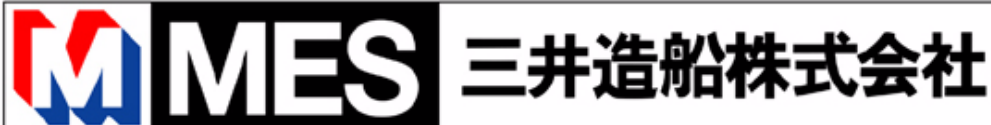


2005年3月期 中間決算説明

学習と進化

2004年11月2日



2005年3月期 中間決算のポイント

1. 受注は引き続き堅調に推移

2. 中間期利益は当初計画達成

2005年3月期 中間決算のポイント

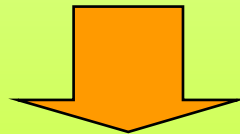
1. 受注は引き続き堅調に推移

船舶・機械事業

- ・好調な海運市況を受けて需要旺盛

鉄構建設・プラント事業

- ・大型工事の受注で前年同期比を上回る



セグメント間に濃淡はあるが最高水準

2005年3月期 中間決算のポイント

2. 中間期利益は当初計画達成

船舶

・低船価水準の受注が売上に計上

鉄構建設

・拠点集約効果は限定的(今期については)

機械

・活発な市況による高操業で利益増加

プラント

・業績回復基調で黒字転換軌道に乗る

子会社

・工事進捗率が高まり中間期利益が増大

一段の奮起
通期計画達成に向け

中間連結決算の概要

(単位:億円)

摘要	03中間	04中間 (期初予想)	04中間 (実績)	04年度 予想
売上高	1,996	2,300	2,348	5,200
営業利益	52		19	180
経常利益	23	5	11	150
中間(当期) 純利益	25	0	0	60

- ・営業利益率の低下 船価ボトム水準の案件が売上計上
受注時期との為替差額が発生
- ・特別損失の計上 台風被害により約8億円を計上

中間連結財政状態推移

(単位:億円)

摘要	03年度	04中間	04年度 予想
有利子負債	2,060	2,140	2,380
株主資本	1,243	1,223	1,282
	(20.5%)	(19.4%)	
総資産	6,064	6,300	

・ 有利子負債:04年度予想を変更 期初予想 2,330億円

中間連結キャッシュフローの状況

(単位:億円)

摘要	03中間	04中間	03年度	04年度 予想
営業活動による キャッシュフロー	254	131	341	160
投資活動による キャッシュフロー	111	151	76	420
財務活動による キャッシュフロー	52	7	157	250

・04年度予想を変更

期初予想 営業CF140、投資CF 390、財務CF230

中間連結貸借対照表(要約)

(単位:億円)

項 目	03中間末	04中間末	増減	項 目	03中間末	04中間末	増減
流動資産	(2,911)	(3,157)	(246)	負債	(4,795)	(4,944)	(149)
現金預金	517	515	1	支払手形・買掛金	849	1,080	231
受取手形・売掛金	1,112	1,311	199	借入金・社債	2,188	2,140	48
棚卸資産	911	905	6	前受金	668	696	29
繰延税金資産	85	83	3	退職給付引当金	394	313	81
その他	286	343	57	その他	695	715	20
固定資産	(3,159)	(3,144)	15	少数株主持分	(120)	(133)	13
土地	1,144	1,175	31	資本	(1,155)	(1,223)	68
その他有形固定資産	847	816	30	資本金	444	444	0
無形固定資産	39	41	2	資本剰余金	182	182	0
投資有価証券	672	666	6	利益剰余金	138	171	34
繰延税金資産	275	262	13	土地再評価差額金	346	347	1
その他	182	182	0	その他有価証券評価差額金	43	68	25
				為替換算調整勘定	5	13	8
				自己株式	2	2	0
				(株主資本比率)	(19.0%)	(19.4%)	(0.4%)
合 計	6,070	6,300	230	合 計	6,070	6,300	230
				保証債務残高	63	100	37

連結損益計算書(要約)

(単位:億円)

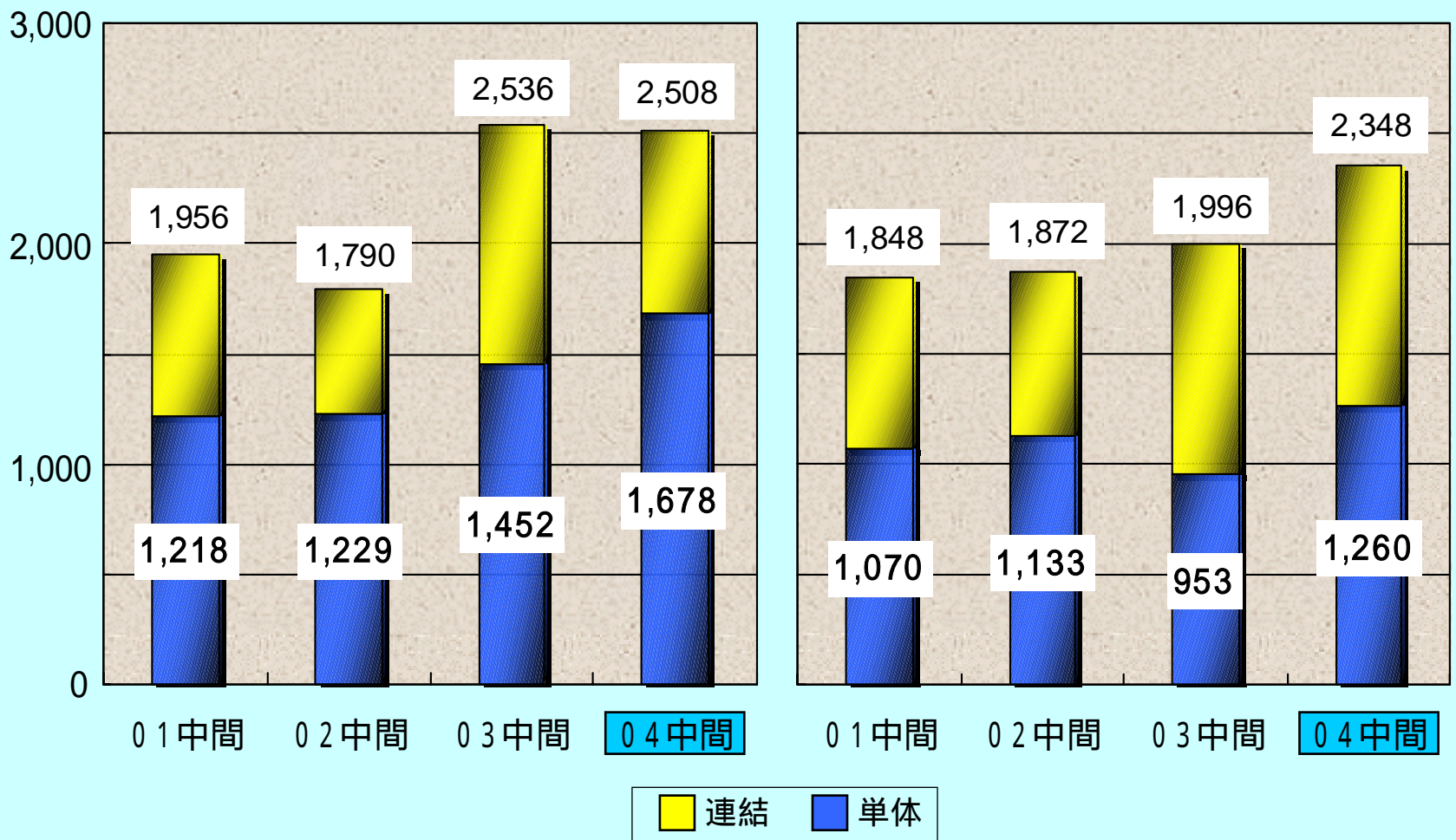
科 目	03中間		04中間		増減
	金額	百分比	金額	百分比	
売上高	1,996	(100.0%)	2,348	(100.0%)	352
売上原価	1,754		2,145		
売上総利益	242		203		
販売費及び一般管理費	190		184		
営業利益	52	(2.6%)	19	(0.8%)	33
営業外収益	21		31		
営業外費用	50		39		
経常利益	23	(1.2%)	11	(0.5%)	12
特別利益	32		-		
特別損失	1		9		
税引前利益	54	(2.7%)	2	(0.1%)	52
法人税、住民税及び事業税	20		19		
法人税等調整額	2		23		
少数株主利益	7		6		
中間純利益	25	(1.3%)	0	(0.0%)	25

連単受注高・売上高推移

連単受注高

連単売上高

(億円)



連結
 単体

連結売上高・営業利益の内訳

(単位:億円)

セグメント	03中間		04中間	
	売上高	営業利益	売上高	営業利益
船舶	950	60	993	6
鉄構建設	98	12	133	17
機械	680	10	914	29
プラント	150	9	155	11
その他	118	3	153	12
合計	1,996	52	2,348	19

・所属セグメントの変更

製品の種類等に基づく区分から事業部門に基づく区分に変更

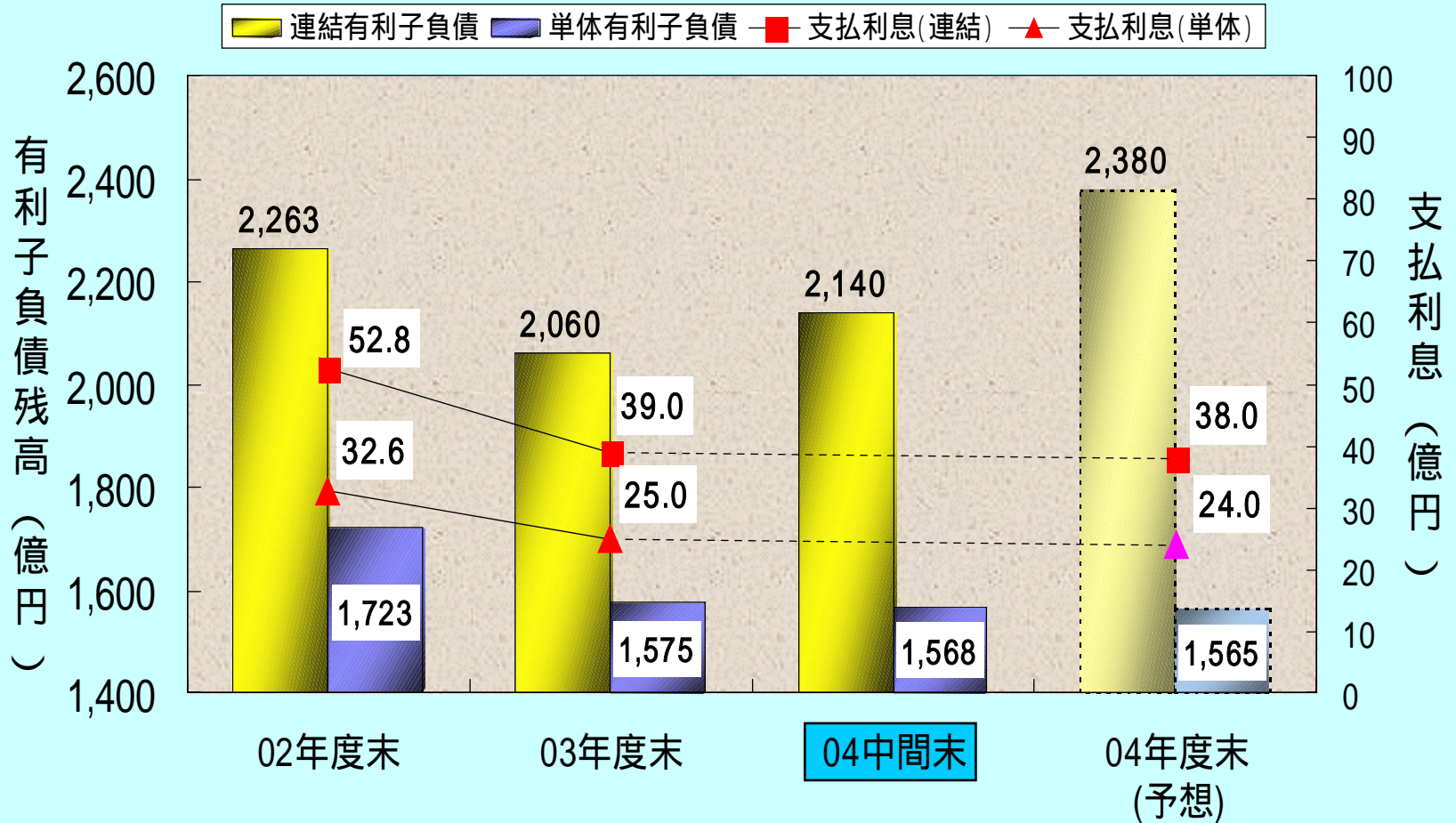
連結売上高・営業利益の修正

04年度通期予想

(単位:億円)

セグメント	期初予想		今回修正	
	売上高	営業利益	売上高	営業利益
船 舶	1,750	65	1,750	50
鉄 構 建 設	540	20	600	5
機 械	1,830	60	1,850	75
プ ラ ント	580	20	600	25
そ の 他	400	25	400	25
合 計	5,100	190	5,200	180

有利子負債残高と支払利息の推移



・有利子負債の増大
 期初予定通り、子会社の事業拡大に伴う投資により増加