

2007年3月期 決算説明

学習と進化

2007年4月27日



事業環境

主な製品群

活況な海運市況

新造船

コンテナクレーン

船用ディーゼル機関

自動車関連

誘導加熱装置

活況な石油化学業界

往復動圧縮機

化学プラント建設

活況な製鉄業界

高炉用送風機

炉頂圧回収タービン

2007年3月期 決算のポイント

1 . 受注・売上・受注残高が
高水準で推移

2 . 効率化投資の効果

2007年3月期 決算のポイント

1. 受注・売上・受注残高が高水準で推移




56,000トン型ばら積み運搬船



コンテナ用ヤードクレーン

2007年3月期 決算のポイント

1. 受注・売上・受注残高が高水準で推移



往復動圧縮機



石油化学プラント

2007年3月期 決算のポイント

2. 効率化投資の効果

1,000tonクレーン



2007年3月期 決算のポイント

2. 効率化投資の効果

船用ディーゼル機関



連結決算の概要

(単位: 億円)

摘要	05年度	06年度 予想	06年度 見直予想 ^{*1)}	06年度 実績	07年度 予想
受注高	8,383	6,700	6,500	8,162	6,000
売上高	5,685	6,200	5,850	6,228	6,100
営業利益	98	200	180	207	320
経常利益	126	160	140	186	260
当期利益	57	80	160	194	120

*1) 英国子会社売却後予想

連結財政状態

(単位: 億円)

摘要	05年度	06年度 予想	06年度 実績	07年度 予想
純資産 (除く少数株主持分)	1,208	1,267	1,418	1,505
自己資本比率	17.1%		20.2%	
総資産	7,063		7,034	

連結貸借対照表(要約)

(単位:億円)

	05期末	06期末	増減		05期末	06期末	増減
流動資産	(3,637)	(3,697)	(60)	支払手形・買掛金	1,387	1,406	18
現預金	812	771	41	前受金	894	1,013	119
受取手形・売掛金	1,442	1,193	248	有利子負債	2,081	1,850	232
棚卸資産	1,073	880	193	その他	1,253	1,108	145
短期貸付金	0	473	473	負債合計	(5,615)	(5,376)	(239)
その他	311	380	69	資本金	444	444	0
固定資産	(3,426)	(3,337)	(89)	資本剰余金	182	182	0
有形固定資産	2,005	1,930	76	利益剰余金	192	387	195
無形固定資産	91	183	92	自己株式	3	4	1
投資有価証券	675	755	81	評価・換算差額等	393	409	16
長期貸付金	326	178	148	少数株主持分	240	240	0
その他	328	291	38	純資産合計	(1,448)	(1,658)	(210)
合計	7,063	7,034	29	合計	7,063	7,034	29

連結損益計算書(要約)

(単位:億円)

	05年度		06年度		増減
	金額	比率	金額	比率	
売上高	5,685	(100.0%)	6,228	(100.0%)	543
売上原価	5,201		5,662		
売上総利益	484		566		
販売費及び一般管理費	385		359		
営業利益	98	(1.7%)	207	(3.3%)	109
営業外収益	103		78		
営業外費用	76		99		
経常利益	126	(2.2%)	186	(3.0%)	60
特別利益	89		214		
特別損失	75		84		
税引前利益	139	(2.4%)	315	(5.1%)	176
法人税、住民税及び事業税	59		104		
法人税等調整額	3		7		
少数株主利益	20		10		
当期純利益	57	(1.0%)	194	(3.1%)	137

連結キャッシュフローの状況

(単位: 億円)

摘要	05年度	06年度 予想	06年度 実績	07年度 予想
営業活動による キャッシュフロー	375	210	679	100
投資活動による キャッシュフロー	196	310	270	290
財務活動による キャッシュフロー	31	180	266	190
有利子負債	2,081	1,925	1,850	1,690

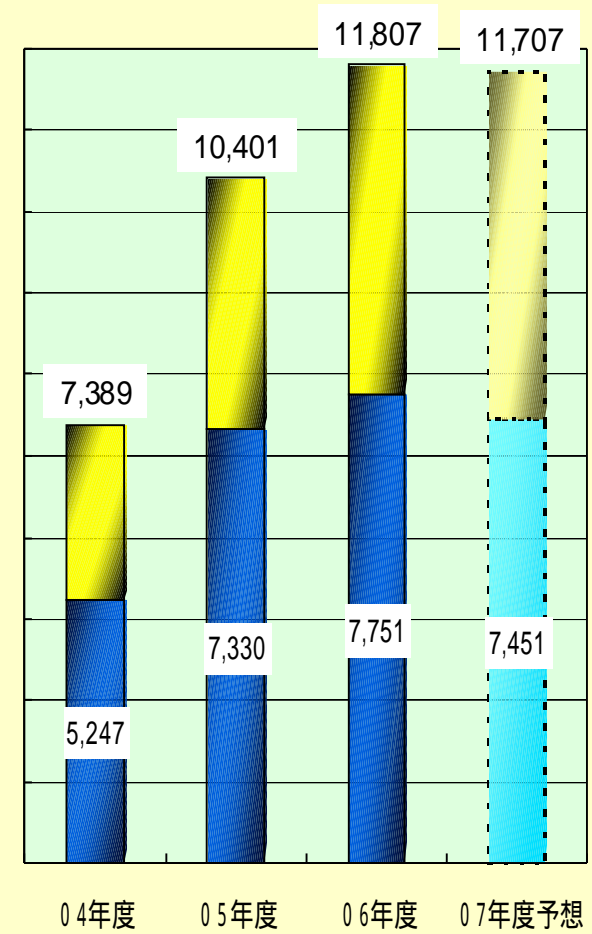
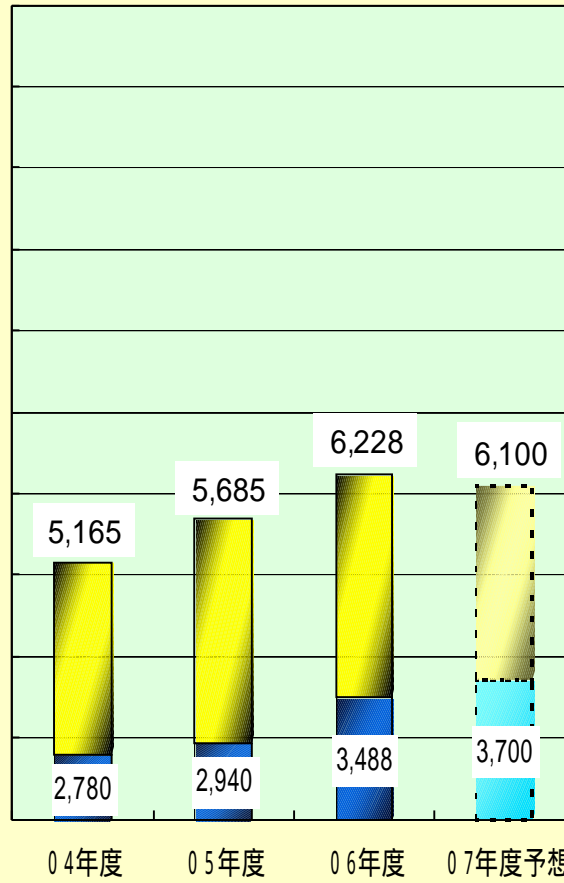
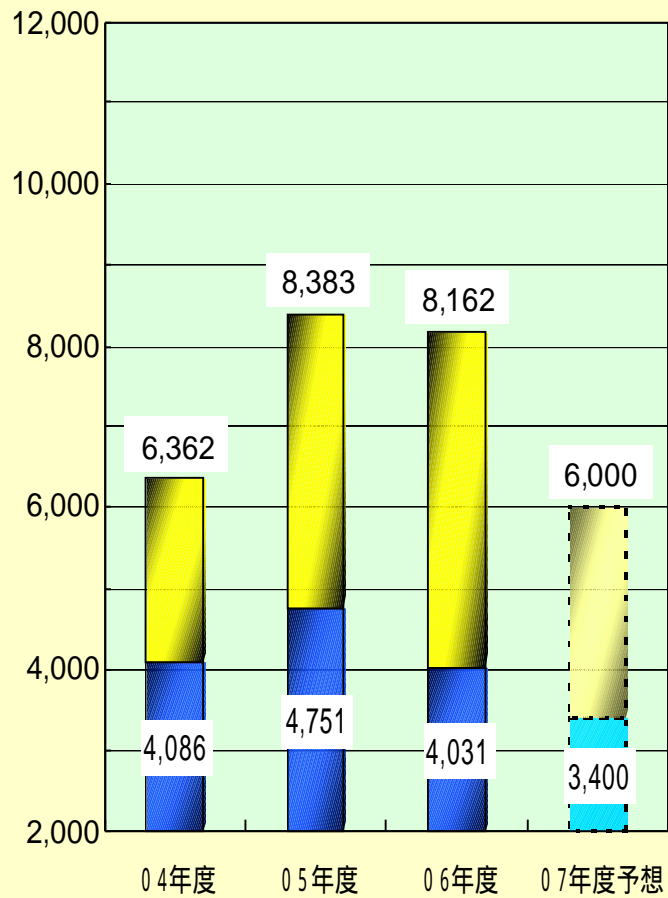
連単受注高・売上高・受注残高推移

連単受注高

連単売上高

連単受注残高

(億円)



■ 連結 ■ 単体

連結売上高・営業利益の内訳

(単位:億円)

セグメント	05年度		06年度 予想		06年度 実績		07年度 予想	
	売上高	営業 利益	売上高	営業 利益	売上高	営業 利益	売上高	営業 利益
船 舶	1,900	27	2,300	20	2,542	30	2,600	110
鉄 構 建 設	537	20	600	20	589	3	600	15
機 械	2,206	80	2,300	130	1,991	142	1,750	160
プ ラ ン ト	612	11	750	20	804	16	900	15
そ の 他	430	13	250	10	302	16	250	20
合 計	5,685	98	6,200	200	6,228	207	6,100	320

有利子負債残高と支払利息の推移

